

# Full report CEE

Дата отчета: 2nd Jun 2022

## Отчет о компании

ООО "МОНАРХ БИЗНЕС КЛУБ-МСК"

ООО "МОНАРХ БИЗНЕС КЛУБ-МСК"

Международное название: MBC-M LTD

Иные названия: ООО "МБК-М"

*В условиях сложившейся геополитической обстановки напоминаем Вам, что содержащиеся в информационных продуктах оценки кредитных рисков рассчитываются на основе наблюдений за платежной дисциплиной контрагента в прошлом и результаты деятельности за прошедшие периоды не могут служить гарантией платежеспособности контрагента в будущем.*

*Мы также напоминаем, что Вы несете единоличную ответственность за все деловые, финансовые и иные решения, которые Вы принимаете с учетом каких-либо содержащихся в информационных продуктах данных, а также за все последствия таких решений.*

*Таким образом, мы рекомендуем Вам тщательно отслеживать складывающуюся обстановку, а также ситуацию в конкретном интересующем Вас секторе или / или на национальном рынке.*

**Фактический адрес:**

ул. Золоторожский Вал д. 11, стр. 21

111033 г. Москва

Москва

Российская Федерация

**Телефон:** +7-495-2303019

**E-mail:** zakaz@mbk-m.ru

**Web:** <http://mbk-m.ru>, <https://monarch-club.com>

**ICON номер:** 105687530

**Easy number:** 00007843909758

**ОГРН:** 1137746365613

**ИНН:** 7713767919

**Код, статистика:** 17488997

**Дата последнего исследования:**

29.12.2021

**Дата обновления основной**

**информации:**

16.05.2022

## Резюме

<p><b>Кредитная оценка</b></p> <p>7</p>	<p><b>Максимальный кредит</b></p> <p>EUR 1.500.000</p>	<p><b>Платежный индекс</b></p> <p>80</p>
<p><b>Информация о банкротстве</b></p> <p>✓</p>	<p><b>Статус деятельности</b></p> <p>активная компания</p>	<p><b>Основной вид деятельности</b></p> <p>NACE 4640</p>
<p><b>Персонал</b></p> <p>100</p>	<p><b>Дата регистрации</b></p> <p>22.04.2013</p>	<p><b>Местонахождение</b></p> <p>г. Москва</p>

## Резюме кредитной информации



### Максимальный кредит:

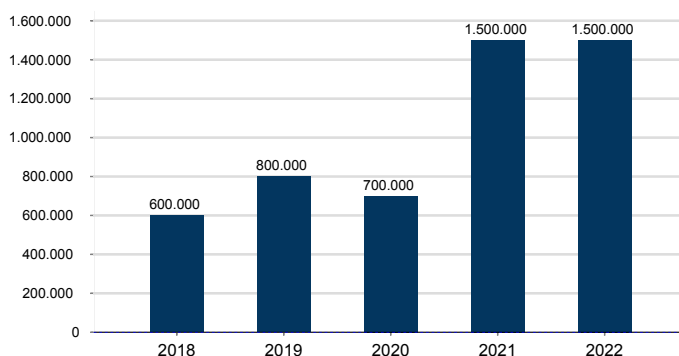
**EUR 1.500.000**

Под «Максимальным кредитом» подразумевается максимальная величина коммерческого кредита, который поставщик товаров / услуг, работающий с покупателями / клиентами на условиях отсрочки платежа, может предоставить конкретному дебитору на срок длительностью 60 дней. Значение рассчитывается на основании предположения, что дебитор постоянно работает в среднем с пятью поставщиками одновременно. Указанная сумма представляет собой ориентировочную максимальную величину коммерческого кредита; она не является кредитным решением андеррайтера Coface. Данный показатель не является гарантированным объемом страхового покрытия (кредитным лимитом) Coface, если иное не предусмотрено условиями договора.

*The corona virus outbreak is having serious implications on the economy worldwide. Countries are taking serious measures, affecting every day and economic life. As the circumstances can change at any time, we recommend you to closely monitor the developments with subject matter as well as the general situation in the sector of activity and in the country.*

**WE STRONGLY RECOMMEND TO ORDER FRESH INVESTIGATION OF THE COMPANY AND TO MONITOR COMPANY SITUATION VIA COFACE MONITORING.**

### История максимального кредита в EUR:



### Кредитная оценка:

Оценка кредитного риска показывает вероятность банкротства объекта исследования в течение 12 месяцев с даты расчета и может принимать значения от 0 (банкротство) до 10 (низкий кредитный риск).

**Кредитная оценка: 7 Умеренный риск**



**Корректировка Soface: 7 Умеренный риск**

Soface может корректировать свою оценку на основании сведений о платежной дисциплине объекта исследования, полученных от своих клиентов в рамках предоставления услуг по кредитному страхованию (как правило, о просрочках исполнения обязательств по оплате).

Факторы, повлиявшие на кредитную оценку:

Динамика выручки	●	Рабочий капитал	●
Структура активов	●	Капитал	●

Точная оценка: 631\*

Вероятность банкротства: 0.307 %

Вероятность банкротства, рассчитанная с учетом только нефинансовых факторов: 0.716 %

Вероятность банкротства, рассчитанная с учетом только финансовой отчетности компании: 0.253 %

\*Трехзначная оценка до корректировки

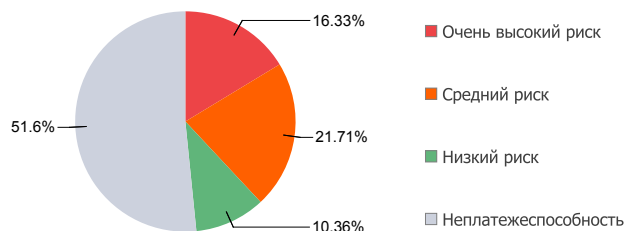
### Оценка сектора:

Оценка сектора: 2 Очень высокий риск



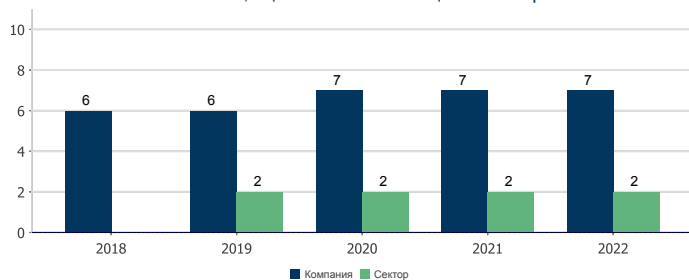
НАСЕ код: 4640 - Торговля оптовая непродовольственными потребительскими товарами

Количество компаний по классам риска



### История кредитной оценки:

Изменения, оценка компании / оценка сектора





### Платежный индекс:

80 - Существенных признаков нарушения платежной дисциплины не обнаружено



The payment index is based on:

- Insolvency information,
- Debt collection,
- Tax debts,
- Debts for sale,



### Информация о неплатежеспособности:

На имя компании/индивидуального предпринимателя процедуры банкротства или фактов неплатежеспособности не зарегистрировано.



## Долги

### Взыскание задолженности:

Не зарегистрировано ни одно дело по взысканию дебиторской задолженности в Кофас против данной компании/индивидуального предпринимателя, на сумму, превышающую EUR 500.



### Дополнительная рейтинговая информация:

Данная компания характеризуется как крупная компания

### Арбитражные дела (подробно):

#### Дела с наибольшими размерами требований, последние 12 месяцев.

Суммы указаны в

#### Ответчик

Номер дела	Дата	Тип дела	Оппонент	Сумма иска
A40-96567/2022	11.05.2022	Гражданское	ООО "ССД БИЛДИНГ"	RUB 16,9

## Арбитражные дела:

Суммы указаны в

Истец	Последние 12 месяцев		2022	2021	2020
	Количество дел:	Сумма требований:			
	0	0,00	0	1	1
			0,00	644.569,00	21.538.398,00

Ответчик	Последние 12 месяцев		2022	2021	2020
	Количество дел:	Сумма требований:			
	1	16.873,00	1	0	0
			16.873,00	0,00	0,00

## Информация о компании

### Основана:

22.04.2013

### Статус регистрации:

22.04.2013 - зарегистрированная компания

### Регистрация:

Номер 1137746365613  
22.04.2013  
ИФНС РФ, г. Москва, Российская Федерация  
Москва

### Статус деятельности:

22.04.2013 - активная компания

### Организационно-правовая форма:

22.04.2013  
Общество с ограниченной ответственностью

### Капитал:

Уставный капитал:

RUB 11.750,00

### Руководство:

Полное имя	Должность	Адрес
БАБАЯН Михаил Вигенович	Руководитель	
.: ИНН : 781430839671, (22.04.2013), RU		

### Партнеры / Владельцы:

Полное имя	Должность	Адрес	Доля в уставном капитале
КРАЙНОВА Ольга Анатольевна	Учредитель		51,06%
.: ИНН : 263504769073, (28.04.2014), RU			
БАБАЯН Михаил Вигенович	Учредитель		24,46%
.: ИНН : 781430839671, (22.04.2013), RU			
ГАТИН Альберт Фаритович	Учредитель		24,46%
.: ИНН : 772350282020, (03.01.2022), RU			

## Предыдущая информация о компании

### Предыдущие адреса компании:

Предыдущий фактический адрес:  
 Измайловская пл, д. 5, корп. 1  
 105037 Москва  
 Москва  
 Российская Федерация



### Связанные компании:

/... 28.12.2021  
 ООО "МБК-М" (рег. #: 1137746365613)  
 Не является участником / учредителем юридических лиц в России.

### История:

/... Наиболее важные записи в ЕГРЮЛ:  
 22.04.2013 -- Регистрация юридического лица при создании

### Должности в других компаниях:

Должность	Компания
Другие известные должности	<b>Гатин Альберт Фаритович</b>
Учредитель	<a href="#">ООО "ГЛАВПОЛ"</a> (RU) ОГРН: 1107746316413
Другие известные должности	<b>Крайнова Ольга Анатольевна</b>
Учредитель	<a href="#">ООО МОНАРХ СИБИРЬ</a> (RU) ОГРН: 1125476049082
Учредитель	<a href="#">ООО "МОНАРХ - ВОРОНЕЖ"</a> (RU) ОГРН: 1133668023543
Учредитель	<a href="#">ООО "МОНАРХ-П"</a> (RU) ОГРН: 1132651022008
Учредитель	<a href="#">ООО "МОНАРХ-СТАВРОПОЛЬ"</a> (RU) ОГРН: 1132651014066
Учредитель	<a href="#">ООО "ДОМ"</a> (RU) ОГРН: 1062635117401
Руководитель	<a href="#">ИП Крайнова Ольга Анатольевна</a> (RU) ОГРН: 317774600508214

## Ключевые данные деятельности компании



### Виды деятельности:

NACE

Основной вид деятельности:

4640 Торговля оптовая непродовольственными потребительскими товарами

1620 Производство изделий из дерева, пробки, соломки и материалов для плетения

1623 Производство прочих деревянных строительных конструкций и столярных изделий

1610 Распиловка и строгание древесины

Коды ОКВЭД приведены согласно международной классификации видов деятельности

Деятельность компании/индивидуального предпринимателя, по классификации Coface находится в секторе: 'Ткани, кожа, одежда'.

По данным открытых источников:

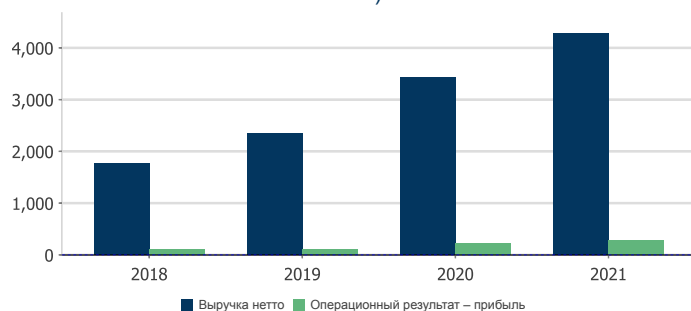
Компания занимается продажей напольных покрытий и входит в группу компаний "Монарх (ламинат, паркетную доску, ковролин, ковры и ковровые изделия, ПВХ-покрытия (линолеум), обои, строительные смеси).

### Ключевые финансовые данные:

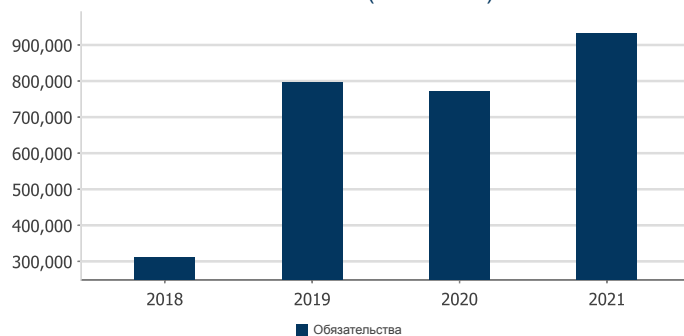
Суммы указаны в российских рублях (RUB) тыс.

	2021	2020	2019	2018
Выручка нетто	4.272.565	3.437.601	2.350.484	1.759.197
Внеоборотные Активы	4.106	3.406	4.707	2.389
Капитал и резервы	616.617	428.915	271.551	206.187
Обязательства	931.372	772.060	797.418	310.823
Прибыль после налогов	187.702	157.364	65.364	85.653
Операционный результат – прибыль	277.531	230.784	113.853	106.698

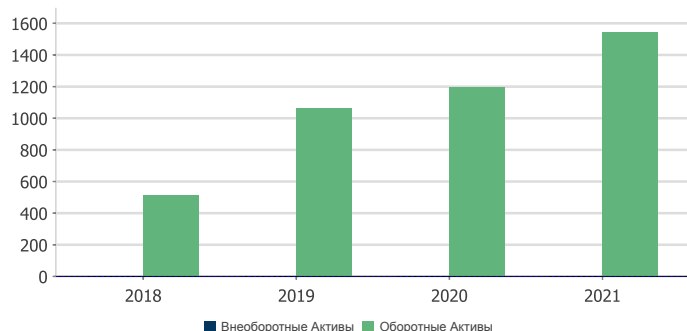
Выручка нетто vs Операционный результат – прибыль (RUB - млн.)



Обязательства (RUB - тыс.)



### Внеоборотные Активы / Оборотные Активы (RUB - млн.)



### Персонал:

	2021	2020	2019	2018
Общее количество работников	100	96	111	76

/... 2017-2021 год - официальные данные, Федеральная налоговая служба

### Филиалы, представительства, другие адреса:

Юридический адрес:  
ул. Золоторожский Вал д. 11, стр. 21  
111033 г. Москва  
Москва  
Российская Федерация

### Основные поставщики:

KAINDL FLOORING GMBH  
CHANGZHOU DONGJIA DECORATIVE MATERIALS CO., LTD.  
SWISS KRONO AG  
TIMZO TUFTING INDUSTRY B.V.  
CONDOR CARPETS B.V.  
KAMALAK TEKSTIL

## Финансовая информация

### Финансовые показатели:

Суммы указаны в  
российских рублях  
(RUB) тыс.

	2021	2020	2019	2018
<b>БАЛАНСОВЫЙ ОТЧЕТ</b>				
<b>А К Т И В</b>				
1. Нематериальные активы	377,00 -13,33%	435,00 -11,76%	493,00 -10,53%	551,00
2. Основные средства	3.261,00 +36,73%	2.385,00 -37,79%	3.834,00 +138,14%	1.610,00
3. Отложенные налоговые активы	468,00 -20,00%	585,00 +53,95%	380,00 +66,67%	228,00
<b>1. ВНЕОБОРОТНЫЕ АКТИВЫ</b>	<b>4.106,00 +20,55%</b>	<b>3.406,00 -27,64%</b>	<b>4.707,00 +97,03%</b>	<b>2.389,00</b>
<b>1. Запасы</b>	<b>556.303,00 -4,03%</b>	<b>579.662,00 +36,91%</b>	<b>423.376,00 +84,98%</b>	<b>228.882,00</b>
2. Налог НДС по приобретенным ценностям	5,00 -99,53%		1.075,00 +64,62%	653,00



3.	Дебиторская задолженность (платежи по которой ожидаются в течение 12 месяцев после отчетной даты)	895.803,00	+45,74%	614.662,00	-1,41%	623.450,00	+129,44%	271.724,00
4.	Краткосрочные финансовые вложения	67.200,00						
	Денежные средства	24.342,00	+699,41%	3.045,00	-81,22%	16.210,00	+23,00%	13.179,00
5.	Прочие оборотные активы	230,00	+15,58%	199,00	+31,79%	151,00	-17,49%	183,00
<b>II.</b>	<b>ОБОРОТНЫЕ АКТИВЫ</b>	<b>1.543.883,00</b>	<b>+28,92%</b>	<b>1.197.569,00</b>	<b>+12,53%</b>	<b>1.064.262,00</b>	<b>+106,81%</b>	<b>514.621,00</b>
	<b>ИТОГО АКТИВЫ</b>	<b>1.547.989,00</b>	<b>+28,89%</b>	<b>1.200.975,00</b>	<b>+12,35%</b>	<b>1.068.969,00</b>	<b>+106,76%</b>	<b>517.010,00</b>
	<b>П А С С И В</b>							
1.	Уставный капитал	12,00	0%	12,00	0%	12,00	0%	12,00
2.	Нераспределенная прибыль (Непокрытый убыток)	616.605,00	+43,76%	428.903,00	+57,95%	271.539,00	+31,70%	206.175,00
<b>I.</b>	<b>КАПИТАЛ И РЕЗЕРВЫ</b>	<b>616.617,00</b>	<b>+43,76%</b>	<b>428.915,00</b>	<b>+57,95%</b>	<b>271.551,00</b>	<b>+31,70%</b>	<b>206.187,00</b>
1.	Долгосрочные займы и кредиты	656.344,00	+45,00%	452.666,00	-23,60%	592.482,00	+137,71%	249.242,00
	Отложенные налоговые обязательства	474,00	+811,54%	52,00	+26,83%	41,00	+173,33%	15,00
<b>II.</b>	<b>ДОЛГОСРОЧНЫЕ ОБЯЗАТЕЛЬСТВА</b>	<b>656.818,00</b>	<b>+45,08%</b>	<b>452.719,00</b>	<b>-23,59%</b>	<b>592.523,00</b>	<b>+137,72%</b>	<b>249.257,00</b>
1.	Краткосрочные займы и кредиты	5.227,00	+166,82%	1.959,00	-48,89%	3.833,00	+83,48%	2.089,00
	Кредиторская задолженность	269.327,00	-15,14%	317.382,00	+57,85%	201.062,00	+238,05%	59.477,00
<b>III.</b>	<b>КРАТКОСРОЧНЫЕ ОБЯЗАТЕЛЬСТВА</b>	<b>274.554,00</b>	<b>-14,02%</b>	<b>319.341,00</b>	<b>+55,86%</b>	<b>204.895,00</b>	<b>+232,81%</b>	<b>61.566,00</b>
	<b>ИТОГО ПАССИВЫ</b>	<b>1.547.989,00</b>	<b>+28,89%</b>	<b>1.200.975,00</b>	<b>+12,35%</b>	<b>1.068.969,00</b>	<b>+106,76%</b>	<b>517.010,00</b>
	<b>ОТЧЕТ О ПРИБЫЛИ И УБЫТКАХ</b>							
1.	Выручка нетто	4.272.565,00	+24,29%	3.437.601,00	+46,25%	2.350.484,00	+33,61%	1.759.197,00
2.	Себестоимость проданных товаров, продукции, работ, услуг	3.603.102,00	+24,48%	2.894.462,00	+44,39%	2.004.671,00	+35,34%	1.481.197,00
<b>3.</b>	<b>Валовая прибыль</b>	<b>669.463,00</b>	<b>+23,26%</b>	<b>543.139,00</b>	<b>+57,06%</b>	<b>345.813,00</b>	<b>+24,39%</b>	<b>278.000,00</b>
4.	Коммерческие расходы	372.314,00	+33,22%	279.469,00	+19,44%	233.981,00	+34,04%	174.566,00
<b>5.</b>	<b>Прибыль/убыток от реализации</b>	<b>297.149,00</b>	<b>+12,70%</b>	<b>263.670,00</b>	<b>+135,77%</b>	<b>111.832,00</b>	<b>+8,12%</b>	<b>103.434,00</b>
6.	Проценты к уплате	41.055,00	+26,55%	32.441,00	+4,70%	30.986,00	+47,36%	21.027,00
7.	Прочие доходы	90.554,00	+30,62%	69.324,00	-4,63%	72.691,00	+27,17%	57.160,00
8.	Прочие расходы	110.172,00	+7,79%	102.210,00	+44,63%	70.670,00	+31,12%	53.896,00
<b>9.</b>	<b>Прибыль/убыток отчетного периода до налогообложения</b>	<b>236.476,00</b>	<b>+19,23%</b>	<b>198.343,00</b>	<b>+139,35%</b>	<b>82.867,00</b>	<b>-3,27%</b>	<b>85.671,00</b>
10.	Налог на прибыль и иные аналог. обяз. платежи	-48.774,00	-19,02%	-40.979,00	-132,18%	-17.650,00	-200,89%	17.495,00
11.	Отложенные налоговые обязательства							-8,00
12.	Отложенные налоговые активы							228,00
13.	Прочее					147,00		-18,00

<b>14. Чистая прибыль (Нераспределенная прибыль/убыток отчетного периода)</b>	<b>187.702,00</b> +19,28%	<b>157.364,00</b> +140,75%	<b>65.364,00</b> -23,69%	<b>85.653,00</b>
---	---------------------------	----------------------------	--------------------------	------------------

## ОТЧЕТ О ДВИЖЕНИИ ДЕНЕЖНЫХ СРЕДСТВ

### I. ДЕНЕЖНЫЕ ПОТОКИ ОТ ТЕКУЩИХ ОПЕРАЦИЙ

<b>1. Поступления - всего</b>	<b>4.486.454,00</b> +18,43%	<b>3.788.171,00</b> +82,15%	<b>2.079.722,00</b> +8,12%	<b>1.923.467,00</b>
от продажи продукции, товаров, работ и услуг	3.928.167,00 +19,63%	3.283.493,00 +61,48%	2.033.373,00 +21,99%	1.666.824,00
прочие поступления	558.287,00 +10,62%	504.678,00 +988,86%	46.349,00 -81,94%	256.643,00
<b>2. Платежи - всего</b>	<b>4.343.435,00</b> +28,38%	<b>3.383.220,00</b> +74,90%	<b>1.934.423,00</b> +7,24%	<b>1.803.904,00</b>
поставщикам (подрядчикам) за сырье, материалы, работы, услуги	3.915.770,00 +30,04%	3.011.278,00 +67,00%	1.803.168,00 +9,92%	1.640.371,00
в связи с оплатой труда работников	86.263,00 +8,19%	79.731,00 -7,75%	86.429,00 +116,66%	39.892,00
процентов по долговым обязательствам	37.490,00 -11,36%	42.297,00 +44,64%	29.242,00 +183,44%	10.317,00
налога на прибыль организаций	40.728,00 -16,88%	48.999,00 +308,46%	11.996,00 -16,50%	14.367,00
прочие платежи	263.184,00 +30,99%	200.915,00 +5.499,64%	3.588,00 -96,37%	98.957,00
<b>3. Сальдо денежных потоков от текущих операций</b>	<b>143.019,00</b> -64,68%	<b>404.951,00</b> +178,70%	<b>145.299,00</b> +21,53%	<b>119.563,00</b>

### II. ДЕНЕЖНЫЕ ПОТОКИ ОТ ФИНАНСОВЫХ ОПЕРАЦИЙ

<b>1. Поступления - всего</b>	<b>1.106.799,00</b> +36,42%	<b>811.317,00</b> -7,80%	<b>879.921,00</b> +77,57%	<b>495.535,00</b>
получение кредитов и займов	1.106.799,00 +36,42%	811.317,00 -6,99%	872.323,00 +93,69%	450.362,00
прочие поступления			7.598,00 -83,18%	45.173,00
<b>2. Платежи - всего</b>	<b>1.228.494,00</b> 0,00%	<b>1.228.508,00</b> +20,18%	<b>1.022.184,00</b> +67,64%	<b>609.734,00</b>
в связи с погашением (выкупом) векселей и других долговых ценных бумаг, возврат кредитов и займов	903.121,00 -4,24%	943.132,00 +78,26%	529.083,00 +21,86%	434.156,00
прочие платежи	325.373,00 +14,02%	285.376,00 -42,13%	493.101,00 +180,84%	175.578,00
<b>3. Сальдо денежных потоков от финансовых операций</b>	<b>-121.695,00</b> +70,83%	<b>-417.191,00</b> -193,25%	<b>-142.263,00</b> -24,57%	<b>-114.199,00</b>

<b>III. Сальдо денежных потоков за отчетный период</b>	<b>21.324,00</b>	<b>-12.240,00</b> -503,16%	<b>3.036,00</b> -43,40%	<b>5.364,00</b>
--	------------------	----------------------------	-------------------------	-----------------

<b>Остаток денежных средств и денежных эквивалентов на начало отчетного периода</b>	<b>3.045,00</b> -81,22%	<b>16.210,00</b> +23,00%	<b>13.179,00</b> +69,33%	<b>7.783,00</b>
---	-------------------------	--------------------------	--------------------------	-----------------

<b>Остаток денежных средств и денежных эквивалентов на конец отчетного периода</b>	<b>24.342,00</b> +699,41%	<b>3.045,00</b> -81,22%	<b>16.210,00</b> +23,00%	<b>13.179,00</b>
--	---------------------------	-------------------------	--------------------------	------------------

<b>Величина влияния изменений курса иностранной валюты по отношению к рублю</b>	<b>-27,00</b> +97,08%	<b>-925,00</b> -18.400,00%	<b>-5,00</b> -115,63%	<b>32,00</b>
---	-----------------------	----------------------------	-----------------------	--------------

**Информация Федеральной налоговой службы:**

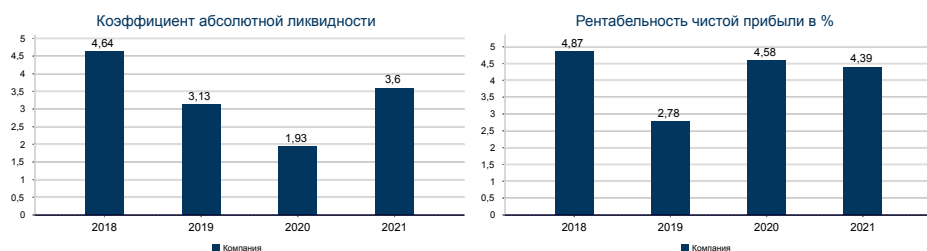
Суммы указаны в  
российских рублях  
(RUB) тыс.

	<b>2020</b>	<b>2019</b>	<b>2018</b>	<b>2017</b>
<b>Доходы всего</b>	<b>3.506.925,00</b>	<b>2.423.175,00</b>	<b>1.816.357,00</b>	<b>1.672.089,00</b>
<b>Расходы всего</b>	<b>3.308.582,00</b>	<b>2.340.308,00</b>	<b>1.730.686,00</b>	<b>1.601.749,00</b>
<b>УПЛАЧЕННЫЕ НАЛОГИ</b>				
Налог на добавленную стоимость	31.877,92	16.652,35	25.173,28	21.448,05
Налог на прибыль	50.294,70	15.243,56	14.526,44	8.906,84
Страховые взносы	13.711,02	18.222,69	10.778,52	11.881,77
Прочие налоги	35,40	32,74	10,97	0,42
<b>Всего уплачено за период</b>	<b>95.919,04</b>	<b>50.151,34</b>	<b>50.489,22</b>	<b>42.237,08</b>



**Коэффициенты:**

	2021	2020	2019	2018
<b>Показатели динамики</b>				
<b>Динамика продаж</b>	0,24	0,46	0,34	0,10
<b>Динамика чистой прибыли</b>	0,19	1,41	-0,24	0,54
<b>Показатели рентабельности</b>				
<b>Рентабельность прибыли от реализации, в %</b>	6,95	7,67	4,76	5,88
<b>Рентабельность чистой прибыли в %</b>	4,39	4,58	2,78	4,87
<b>Рентабельность собственного капитала (ROE), в %</b>	30,44	36,69	24,07	41,54
<b>Показатели долговой нагрузки</b>				
<b>Коэффициент Долг / EBITDA</b>	2,23	1,72	5,32	2,43
<b>Коэффициент покрытия процентов по кредитам</b>	7,24	8,13	3,61	4,92
<b>Коэффициент автономии</b>	0,40	0,36	0,25	0,40
<b>Отношение собственного капитала к кредиторам</b>	1,51	1,80	2,94	1,51
<b>Коэффициент задолженности, в %</b>	60,17	64,29	74,60	60,12
<b>Показатели ликвидности</b>				
<b>Коэффициент текущей ликвидности</b>	5,62	3,75	5,19	8,36
<b>Коэффициент абсолютной ликвидности</b>	3,60	1,93	3,13	4,64
<b>Собственные оборотные средства</b>	RUB 1.269.329.000,00	RUB 878.228.000,00	RUB 859.367.000,00	RUB 453.055.000,00
<b>Показатели оборачиваемости</b>				
<b>Оборачиваемость активов</b>	3,11	3,03	2,96	3,52
<b>Оборачиваемость запасов</b>	6,34	5,77	6,15	6,55
<b>Оборачиваемость оборотного капитала, %</b>	276,74	287,05	220,86	341,84
Динамика продаж	(Выручка от продаж - Выручка от продаж за предыдущий период) / Выручка от продаж за предыдущий период			
Динамика чистой прибыли	(Чистая прибыль - Чистая прибыль за предыдущий период) / Чистая прибыль за предыдущий период			
Рентабельность прибыли от реализации, в %	Прибыль от продаж / Выручка от продаж *100			
Рентабельность чистой прибыли в %	Чистая прибыль / Выручка от продаж *100			
Рентабельность собственного капитала (ROE), в %	Прибыль после налогов / Собственный капитал *100			
Коэффициент Долг / EBITDA	(Долгосрочные кредиты + Краткосрочные кредиты) / (Прибыль от продаж + (Основные средства / 100*5))			
Коэффициент покрытия процентов по кредитам	Прибыль от продаж / Проценты к уплате			
Коэффициент автономии	Собственный капитал / Активы всего			
Отношение собственного капитала к кредиторам	(Краткосрочные обязательства + Долгосрочные обязательства) / Капитал и резервы всего			
Коэффициент задолженности, в %	Обязательства / Активы всего *100			
Коэффициент текущей ликвидности	Оборотные активы / Краткосрочные обязательства			
Коэффициент абсолютной ликвидности	(Оборотные активы - Запасы) / Краткосрочные обязательства			
Собственные оборотные средства	Оборотные активы - Краткосрочные обязательства			
Оборачиваемость активов	Выручка от продаж / ((Активы + Активы предыдущий период) / 2)			
Оборачиваемость запасов	Себестоимость / ((Запасы + Запасы за предыдущий период) / 2)			
Оборачиваемость оборотного капитала, %	Выручка от продаж / Оборотные активы * 100			



## Банки:

БАНК ВТБ (ПАО) - Номер счета 40702810800090001465

## Средние курсы обмена валют:

2021: 87,1308 RUB = 1 EUR  
 2020: 78,5392 RUB = 1 EUR  
 2019: 74,2528 RUB = 1 EUR  
 2018: 74,2693 RUB = 1 EUR  
 2017: 69,1049 RUB = 1 EUR  
 2020: 67,136 RUB = 1 USD  
 2019: 66,3283 RUB = 1 USD  
 2018: 62,8893 RUB = 1 USD  
 2020: 92,8569 RUB = 1 GBP  
 2019: 82,5793 RUB = 1 GBP  
 2018: 83,6879 RUB = 1 GBP  
 2017: 75,178 RUB = 1 GBP  
 2016: 91,0225 RUB = 1 GBP

## Дополнительная информация

### Контакт с компанией:

/...29.12.2021

С фирмой связались по телефону: +7-495-2303019, разговаривали с сотрудницей, которая отказалась подтверждать какую-либо информацию.

### Комментарий к контактной информации:

Указанный веб-сайт принадлежит группе компаний.  
 /...29.12.2021  
 Дополнительная информация по фактическому адресу:  
 Фактический адрес соответствует адресу регистрации по данным ФНС.

Телефоны и электронная почта получены с сайта .

## Бизнес - климат

### Показатели по стране:

#### Рейтинг "Coface" для страны:

03.03.2022

D

28.02.2022

C

08.07.2021

B

## Коды и определения



### Кредитная оценка

10	Нет риска
9	Риск почти отсутствует
8	Низкий риск
7	Умеренный риск
6	Риск ниже среднего
5	Средний риск
4	Риск выше среднего
3	Высокий риск
2	Очень высокий риск
1	Риск неплатежеспособности
0	Банкротство
99	Недоступен

### Кредитная оценка Coface по России

- A1 Политическая и экономическая ситуация очень хорошая, также как и качество делового окружения. Это оказывает положительное влияние на характер корпоративных платежей. Средняя вероятность корпоративного дефолта очень низкая.
- A2 Политическая и экономическая ситуация хорошая. Внешняя среда бизнеса также, хотя есть ряд недостатков. Средняя вероятность корпоративного дефолта низкая.
- A3 Изменения в целом позитивные, но не вполне устойчивая политическая и экономическая ситуация может негативно повлиять на характер корпоративных платежей. Внешняя среда бизнеса имеет ряд недостатков. Средняя вероятность корпоративного дефолта на приемлемом уровне.
- A4 Политическая и экономическая ситуация нестабильна. Достаточно неустойчивая политическая и экономическая ситуация может негативно повлиять на характер корпоративных платежей, хотя средняя вероятность корпоративного дефолта остается приемлемой.
- B Финансовая и экономическая ситуация неустойчива, и проблемная внешняя среда бизнеса может негативно повлиять на характер корпоративных платежей. Средняя вероятность корпоративного дефолта допустима.
- C Очень нестабильная политическая и экономическая ситуация и внешняя среда бизнеса с множеством недостатков могут оказать значительный эффект на характер корпоративных платежей. Средняя вероятность корпоративного дефолта высокая.
- D Очень рискованная политическая и экономическая ситуация и высоко проблемная внешняя среда бизнеса могут оказать значительный эффект на характер корпоративных платежей. Средняя вероятность корпоративного дефолта очень высокая.
- E Экстремально высокий риск

### Платежный индекс

100	Платежи производятся точно.
90	Есть основания полагать, что платежи производятся регулярно.
80	Существенных признаков нарушения платежной дисциплины не обнаружено
70	На дату исследования информация о задержках платежей в Кофас Россия, не зарегистрирована.
60	Сведения о платежной дисциплине недоступны (в том числе для вновь зарегистрированных компаний).
50	Есть данные о нарушениях платежной дисциплины в прошлом.
40	Полученная в процессе исследования информация говорит о возможных задержках платежей объекта исследования.
30	Есть существенные признаки нарушения платежной дисциплины
20	Платежи производятся с большой задержкой.
10	Очень низкая платежная дисциплина, обязательства погашаются по решениям арбитражных судов.
0	Компания остановила платежи контрагентам.

## Детали заказа

---

### Детали заказа:

Покупатель: TestinisUAB

Номер заказа: 810918

Скорость доставки: онлайн

Язык: Русский

The information and/or data provided in this report are subject to the General Terms and Conditions or individual Contract Terms and may be used only for the purpose they have been requested for.

As the recipient of the information report, you are bound by a duty of confidentiality. You shall keep the information included therein strictly confidential, not use it in any way that would bring it into the public domain and avoid its disclosure.

As the recipient of the information report, you undertake to respect and comply with all applicable legislation on personal data protection regarding all personal data which may be contained in this report.

You remain liable to implement all appropriate measures ensuring the protection, safety and confidentiality of the personal data contained in this report and to prevent it from being distorted, damaged or communicated to unauthorized third parties in accordance with the applicable law.

You shall be liable for any of your acts and omissions relating to the above mentioned obligations that result in a breach of personal data protection.

Thank you for using our services. If you have any questions, please get in touch with your usual Customer Service Contact. The information and/or data provided are subject to the general terms and conditions or individual contract terms and may be used only for the purpose they have been requested for.

document id: 810918-12-P01-2.13.2.0-34985-P2